

# 自立活動だより

平成29年9月1日(金)


福島県立聴覚支援学校会津校自立活動係  
第1号

## 夏の「汗の汚れ」を落としましょう！

夏休みはいかがでしたか？ お子さんたちは、汗をいっぱいかいて髪の毛もビッシヨリ濡らして遊んでいたのではないのでしょうか。汗をかくこの時期は、補聴器に入り込んだ汗や湿気で補聴器の故障が増えるそうです。自立活動だより第1号の今回は、お子さんたちの補聴器や人工内耳の手入れについてご紹介します。

### ＊ ＊ 聴覚支援学校会津校で取り組んでいること ＊ ＊

- ① 顔や頭部、耳の裏の汗をふく    ② 補聴器や人工内耳の本体外側を拭く    ③ 汗がおさまったら装用する



### ＊ ＊ 家庭で取り組むこと ＊ ＊


- ④ 毎晩補聴器を拭いて、乾燥ケースに入れる




★歯みがきと同じように、小学生は自分で取りくみ、保護者の方が仕上げの確認をしましょう。  
幼稚部は、保護者の方が管理するのを見せたり、一緒に取り組みましょう。

！！ その際にご確認ください！！

#### シリカゲル(乾燥剤)の交換時期




シリカゲルが新しいときは青い粒が混じっています。



青い粒が、薄い紫色もしくは半透明に変わったら、シリカゲルの交換時期です。

電池は外して乾燥ケースに入れます



電解液が乾燥で粉を吹いた状態

古くなり電解液が空気穴からにじみ出ている状態

### ＊ ＊ お知らせ ＊ ＊

9月25日(月)に、郡山市のブルーム郡山店が来校し補聴器点検を実施していただきます。聞こえや内部の汚れを確認します。今回は、保護者の方にも一緒に参観してほしいと思います。当日お迎えの際に少し早めにおいでいただき、参観できる保護者の方はぜひご参加ください。